

وزارة التربية
المديرية العامة للتخطيط التربوي
قسم الإحصاء



إحصاء معاهد الفنون الجميلة في العراق

للعام الدراسي 2018/2017

مديرية الاحصاء الاجتماعي والتربوي

مقدمة:

ضمن جهود التنسيق المشتركة بين الجهاز المركزي للإحصاء ووزارة التربية في توفير بيانات عن القطاع التربوي في العراق (عدا إقليم كردستان) تم إعداد تقرير معاهد الفنون الجميلة للعام الدراسي (2018/2017) التي تكون مدة الدراسة فيها (خمس سنوات بعد المتوسطة) وتضمن التقرير مؤشرات عن عدد المعاهد وعدد شعب الصفوف وعائديه الأبنية والحالة العمرانية لها كذلك أعداد الطلبة المقبولين والموجودين والراسبين والتاركين حسب الصف والعمر والجنس وحسب أسباب الرسوب بالنسبة للطلبة الراسبين ، كما يتضمن مؤشرات عن أعضاء الهيئة التدريسية حسب الشهادة وعنوان الوظيفة .

يشار الى انه سابقا كان التقرير هو احصاء معاهد اعداد المعلمين والمعلمات ومعاهد الفنون الجميلة .وبما انه تم الغاء القبول في هذه المعاهد لذلك تغير اسم التقرير الى احصاء معاهد الفنون الجميلة .

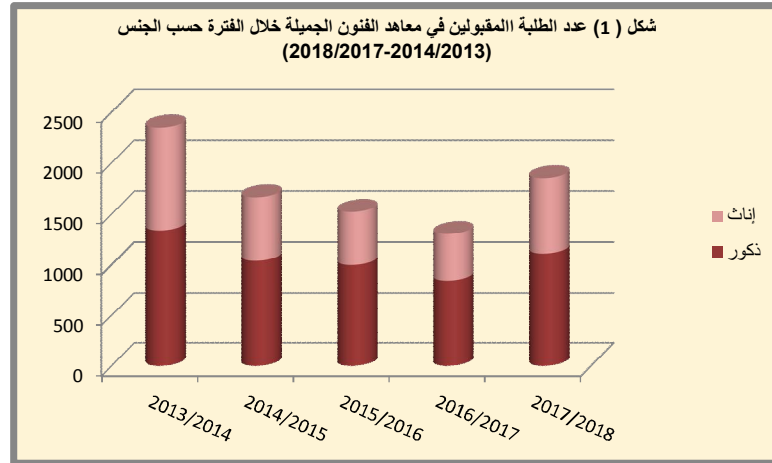
منهجية العمل:

يتم تنفيذ مسح سنوي شامل باستخدام استمارة إحصائية توزع على معاهد الفنون الجميلة لتملاً بالمعلومات المطلوبة حيث يتم تدقيق وترميز الاستمارات وإدخال البيانات في الحاسبة الالكترونية ومعالجتها وإعداد الجداول بالصيغة التي يتضمنها هذا التقرير.

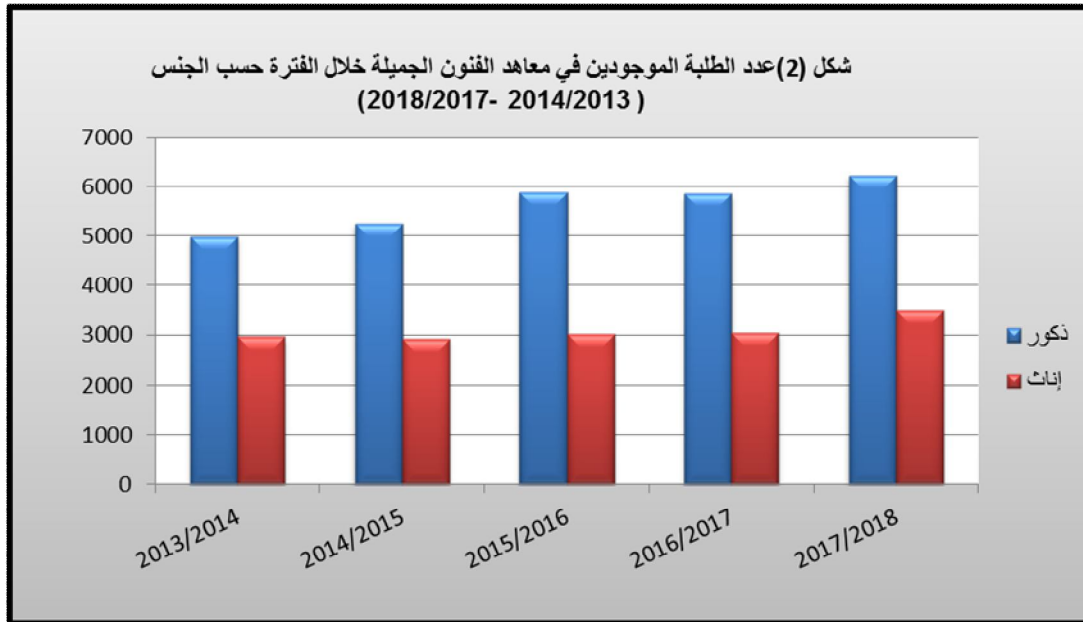
مؤشرات تحليلية:

تشير نتائج التقرير للسنوات الخمس الماضية كما هي موضحة في جدول (1) الآتي :

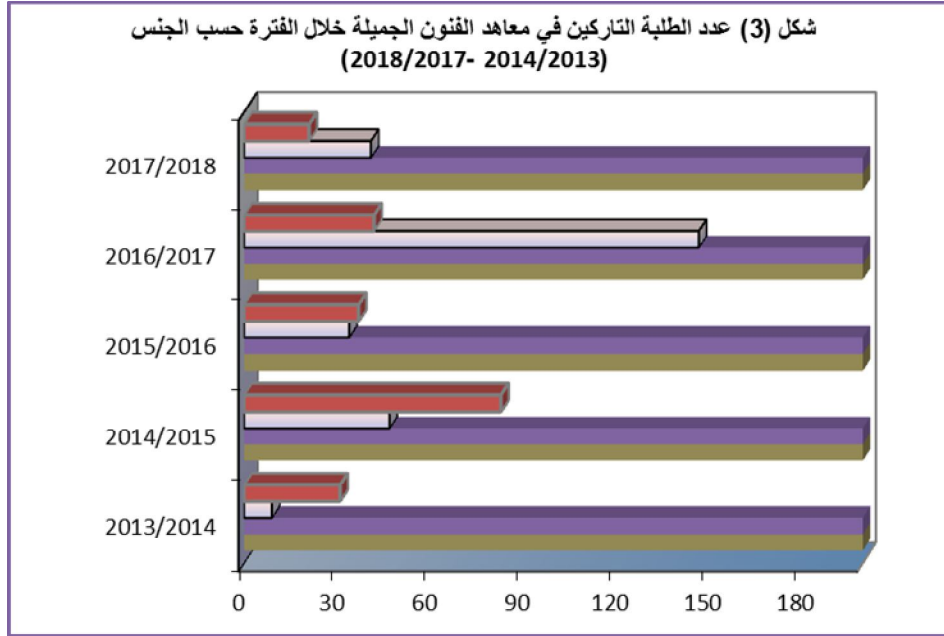
1. بلغ عدد معاهد الفنون الجميلة (24) معهداً للعام الدراسي (2018/2017) وعند المقارنة مع العام الدراسي السابق نجد بأن عدد المعاهد قد ارتفع بنسبة (9.1%) حيث كان عددها (22) معهداً في العام الدراسي (2017/2016). وخلال الفترة (2014/2013 - 2018/2017) ارتفع عدد معاهد الفنون الجميلة بنسبة مقدارها (41.2%) حيث كان عددها (17) معهداً في العام الدراسي (2013/2014).
2. توجد في معاهد الفنون الجميلة (الصباحية والمسائية) (623) شعبة للعام الدراسي (2018/2017) وقد ظهر بأن عدد شعب الصفوف في معاهد الفنون الجميلة للعام الدراسي (2018 / 2017) قد ارتفع عن العام الدراسي السابق بنسبة مقدارها (18.9%) حيث كان عدد الشعب (524) شعبة في العام الدراسي (2017/ 2016)، وخلال الفترة (2014/2013 - 2018/2017) ارتفع عدد شعب الصفوف بنسبة مقدارها (34.9%) حيث كان عددهم (462) شعبة في العام الدراسي (2014/2013).
3. بلغ عدد الطلبة المقبولين بمعاهد الفنون الجميلة (1856) طالباً وطالبة للعام الدراسي (2018/2017) نسبة الإناث منهم (40%)، وعند المقارنة مع العام الدراسي السابق نجد أن عدد الطلبة المقبولين في معاهد الفنون الجميلة قد ارتفع بنسبة مقدارها (42.1%) إذ كان عددهم (1306) طالباً وطالبة في العام الدراسي (2017/2016). وخلال الفترة (2014/2013 - 2018/2017) انخفض عدد الطلبة المقبولين بنسبة مقدارها (21.1%) إذ كان عددهم (2353) طالباً وطالبة في العام الدراسي (2014/2013).



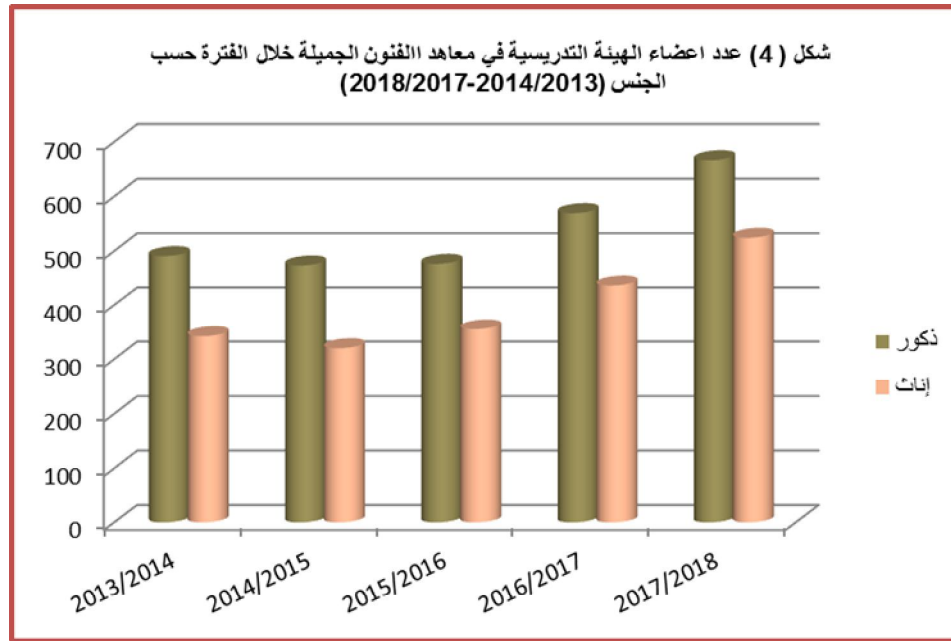
4. بالنسبة للطلبة الموجودين في معاهد الفنون الجميلة للعام الدراسي (2018/2017) فقد بلغ عددهم (9720) طالباً وطالبة نسبة الإناث منهم (36%)، وقد ارتفع عدد الطلبة الموجودين عن العام الدراسي السابق بنسبة مقدارها (9.3%) حيث كان عددهم (8896) طالباً وطالبة في العام الدراسي (2017/2016)، وارتفع عدد الطلبة الموجودين خلال الفترة (2018/2017 – 2014/2013) بنسبة مقدارها (22.1%) حيث كان عددهم (7960) طالباً وطالبة في العام الدراسي (2014/2013)



5. شكلت الاناث نسبة (33.9%) من الطلبة التاركين في معاهد الفنون الجميلة للعام الدراسي 2018/2017 وبالمقارنة مع العام الدراسي السابق انخفض عدد الطلبة التاركين في معاهد الفنون الجميلة بنسبة مقدارها (67.2%) حيث بلغ عددهم (62) طالباً وطالبة في العام الدراسي (2018/2017) مقابل (189) طالباً وطالبة في العام الدراسي (2017/ 2016) وخلال (2014/2013 – 2018/2017) ارتفع عدد الطلبة التاركين بنسبة مقدارها (55%) حيث بلغ عددهم (40) طالباً وطالبة في العام الدراسي (2014/2013)



6. بلغ عدد أعضاء الهيئة التدريسية في معاهد الفنون الجميلة (1191) مدرساً ومدرسة للعام الدراسي (2018/2017) نسبة الإناث منهم (44%)، وقد انخفض عدد أعضاء الهيئة التدريسية في معاهد الفنون الجميلة عن العام الدراسي (2017/2016) بنسبة (18.4%) حيث كان عددهم (1006) مدرساً ومدرسة وارتفع عددهم خلال الفترة (2014/2013 – 2018/2017) بنسبة (43%) حيث كان عددهم (833) مدرساً ومدرسة في العام الدراسي (2014 /2013).

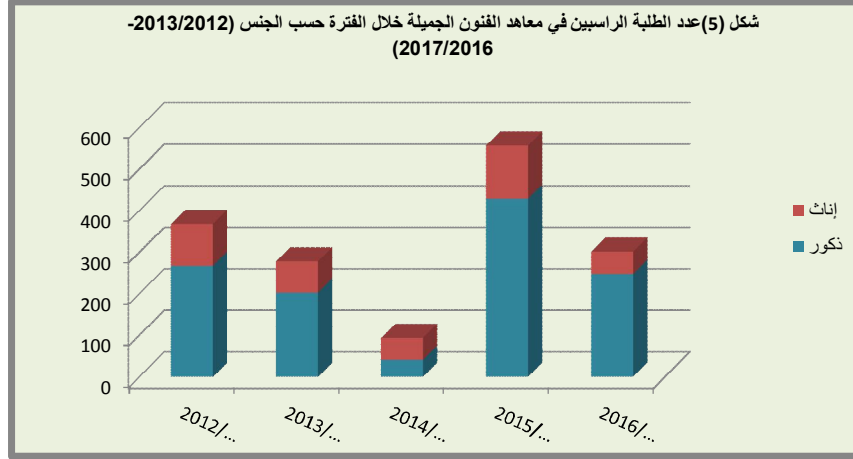


مؤشرات رئيسية عن معاهد الفنون الجميلة خلال الفترة (2018/2017-2014/2013)

جدول(1)

السنة الدراسية		عدد المعاهد	عدد شعب الصفوف	عدد الطلبة المقبولين	عدد الطلبة الموجودين			عدد اعضاء الهيئة التدريسية			عدد الطلبة التارئين			
مجموع	اناث	ذكور	مجموع	اناث	ذكور	مجموع	اناث	ذكور	مجموع	اناث	ذكور	مجموع	اناث	ذكور
2014/2013	17	462	1341	1012	2353	2966	4994	7960	491	342	833	9	31	40
2015/2014	17	405	1042	623	1665	2931	5252	8183	474	320	794	47	83	130
2016/2015	20	427	1001	521	1522	3021	5869	8890	477	355	832	34	37	71
2017/2016	22	524	849	457	1306	3046	5850	8896	570	436	1006	147	42	189
2018/2017	24	623	1114	742	1856	3498	6222	9720	667	524	1191	41	21	62
نسبة التغير خلال الفترة														
-2018/2017	9.1	18.2	31.2	62.4	42.1	6.4	14.8	9.3	17	20.2	18.4	-72.1	-50	-67.2
نسبة التغير خلال الفترة														
-2018/2017	41.2	34.9	-17	-26.7	-21.1	24.6	17.9	22.1	35.9	53.2	43	355.6	-32.3	55
نسبة التغير خلال الفترة														
-2014/2013														

7. اما بالنسبة للطلبة الراسبين وكما هو مبين في جدول (2) فقد بلغ عددهم (302) طالباً وطالبة في العام الدراسي (2017/2016) نسبة الاناث منهم (17.9%)، وانخفض عدد الطلبة الراسبين عن العام الدراسي الماضي (2016/2015) بنسبة (45.8%) حيث كان عددهم (557) طالبا وطالبة. وشهدت الفترة (2014/2013-2017-2016) ايضا انخفاضاً في عدد الطلبة الراسبين بنسبة (17.9%) إذ كان عددهم (368) طالبا وطالبة في العام الدراسي (2013/2012).



جدول (2)

عدد الطلبة الراسبين في معاهد الفنون الجميلة خلال الفترة (2013/2012 - 2017/2016)

عدد الطلبة الراسبين	السنة الدراسية
368	2013/2012
278	2014/2013
477	2015/2014
557	2016/2015
302	2017/2016
-45.8	نسبة التغير خلال الفترة % (2017/2016-2016/2015)
-17.9	نسبة التغير خلال الفترة %(2017/2016-2013/ 2012)

معاهد الفنون الجميلة

عدد المعاهد والطلبة المقبولين الجدد والطلبة الموجودين وأعضاء الهيئة التدريسية واستقلالية المعهد في معاهد الفنون الجميلة حسب الجنس والمحافظة (الصباحي والمسائي) للعام الدراسي 2017/2018

Number of institutes, the number of divisions, the number of students enrolled and admitted, the number of teaching staff and the independence of the institute in fine arts institutes by sex and Governorate (morning and evening) for the academic year 2017/2018

Table (3)

جدول (3)

Governorate	استقلالية المعهد			عدد أعضاء الهيئة التدريسية			عدد الطلبة الموجودين			عدد الطلبة المقبولين الجدد			عدد المعاهد			المحافظة		
	the independence of the institute			NO. of teaching staff			NO. of students admitted			NO. of new students enrolled			NO. of institutes					
	المجموع	ضيف	اصلي	مجموع	اناث	ذكور	مجموع	اناث	ذكور	مجموع	اناث	ذكور	مجموع	مختلطة	اناث		ذكور	
	Total	Guest	original	Total	Female	Male	Total	Female	Male	Total	Female	Male	Total	mixed	Female		Male	
Nineveh	2	0	2	127	53	74	934	481	453	500	258	242	2	1	1	0	نينوى	
Salah AL-Deen	2	0	2	30	11	19	217	0	217	52	0	52	2	0	0	2	صلاح الدين	
Kirkuk	1	0	1	25	6	19	320	7	313	72	7	65	1	0	0	1	كركوك	
Diala	2	0	2	84	51	33	833	503	330	117	72	45	2	0	1	1	ديالى	
Baghdad	AL. Ressaafa/ 1	1	1	0	88	28	60	575	32	543	102	14	88	1	1	0	0	الرصافة / 1
	AL.Karkh / 1	4	2	2	364	194	170	2951	1157	1794	380	182	198	4	2	2	0	الكرخ / 1
	AL.Karkh / 3	1	0	1	38	18	20	246	0	246	50	0	50	1	0	0	1	الكرخ / 3
Al- Anbar	2	1	1	47	4	43	521	0	521	87	0	87	2	0	0	2	الانبار	
Al.Najaf	2	0	2	77	31	46	738	345	393	123	62	61	2	0	1	1	النجف	
Al.Qadisiya	2	0	2	104	35	69	791	391	400	127	59	68	2	0	1	1	القادسية	
Wasit	2	0	2	55	20	35	506	258	248	76	31	45	2	0	1	1	واسط	
Thi-Qar	1	0	1	26	2	24	391	0	391	65	0	65	1	0	0	1	ذي قار	
Al.Basrah	2	0	2	126	71	55	697	324	373	105	57	48	2	1	1	0	البصرة	
Total	24	4	20	1191	524	667	9720	3498	6222	1856	742	1114	24	5	8	11	المجموع	

عدد المعاهد وعدد الشعب والطلبة الموجودين واعضاء الهيئة التدريسية في معاهد الفنون الجميلة حسب الصف والجنس والمحافظة (الصباحي والمسائي) للعام الدراسي 2017/2018

Number of institutes,the number of divisions,the number of students admitted,the number of teaching staff in fine arts institutes by grade,sex and Governorate (morning and evening) for the academic year 2017/2018

جدول (4) Table (4)

Governorate	عدد الشعب	عدد الطلبة الموجودين														عدد أعضاء الهيئة التدريسية			عدد المعاهد				المحافظة
		المجموع		الصف الخامس		الصف الرابع		الصف الثالث		الصف الثاني		الصف الاول		NO. of teaching staff			NO.of institutions						
		Total		Fifth grade		Fourth grade		Third grade		Second grade		First grade		NO. of teaching staff			NO.of institutions						
		مج	اناث	ذكور	اناث	ذكور	اناث	ذكور	اناث	ذكور	اناث	ذكور	اناث	ذكور	اناث	ذكور	مجموع	اناث	ذكور	مجموع	مختلطة	اناث	
	Total	Female	Male	Female	Male	Female	Male	Female	Male	Female	Male	Female	Male	Female	Male	Total	Female	Male	Total	mixed	Female	Male	
Nineveh	71	934	481	453	111	101	96	93	7	5	9	12	258	242	127	53	74	2	1	1	0	نينوى	
Salah AL-Deen	10	217	0	217	0	67	0	22	0	35	0	41	0	52	30	11	19	2	0	0	2	صلاح الدين	
Kirkuk	21	320	7	313	0	71	0	45	0	87	0	45	7	65	25	6	19	1	0	0	1	كركوك	
Diala	48	833	503	330	151	120	113	61	88	53	76	51	75	45	84	51	33	2	0	1	1	ديالى	
Baghdad	AL.Ressafa/1	26	575	32	543	4	106	3	136	4	104	7	99	14	98	88	28	60	1	1	0	0	الرصافة/1
	AL.Karkh / 1	214	2951	1157	1794	298	481	261	475	220	397	186	234	192	207	364	194	170	4	2	2	0	الكرخ / 1
	AL.Karkh / 3	24	246	0	246	0	75	0	31	0	38	0	45	0	57	38	18	20	1	0	0	1	الكرخ / 3
Al-Anbar	29	521	0	521	0	182	0	106	0	73	0	73	0	87	47	4	43	2	0	0	2	الانبار	
Al.Najaf	44	738	345	393	80	93	87	95	66	72	50	72	62	61	77	31	46	2	0	1	1	النجف	
Al.Qadisiya	41	791	391	400	92	67	87	98	66	80	83	85	63	70	104	35	69	2	0	1	1	القادسية	
Wasit	25	506	258	248	94	65	62	55	38	38	33	45	31	45	55	20	35	2	0	1	1	واسط	
Thi-Qar	22	391	0	391	0	90	0	90	0	67	0	63	0	81	26	2	24	1	0	0	1	ذي قار	
Al.Basrah	48	697	324	373	72	110	73	91	65	59	57	54	57	59	126	71	55	2	1	1	0	البصرة	
Total	623	9720	3498	6222	902	1628	782	1398	554	1108	501	919	759	1169	1191	524	667	24	5	8	11	المجموع	

عدد المعاهد وعدد الشعب والطلبة الموجودين واعضاء الهيئة التدريسية في معاهد الفنون الجميلة حسب الصف والجنس والمحافظه (الصباحي فقط) للعام الدراسي 2017/2018

Number of institutes,the number of divisions,the number of students admitted,the number of teaching staff in fine arts institutes by grade,sex and Governorate (morning) for the academic year 2017/2018

جدول (5) Table (5)

Governorate	عدد الشعب	عدد الطلبة الموجودين												عدد أعضاء الهيئة التدريسية			عدد المعاهد				المحافظة		
		NO.of students admitted												NO. of teaching staff			NO.of institutions						
		المجموع		الصف الخامس		الصف الرابع		الصف الثالث		الصف الثاني		الصف الاول		مجموع	اثاث	ذكور	مجموع	مختلطة	اثاث	ذكور			
		مجموع	اثاث	ذكور	اثاث	ذكور	اثاث	ذكور	اثاث	ذكور	اثاث	ذكور	اثاث									ذكور	اثاث
NO. of divisions	Total	Female	Male	Female	Male	Female	Male	Female	Male	Female	Male	Female	Male	Total	Female	Male	Total	mixed	Female	Male			
Salah AL-Deen	10	217	0	217	0	67	0	22	0	35	0	41	0	52	30	11	19	2	0	0	2	صلاح الدين	
Kirkuk	21	320	7	313	0	71	0	45	0	87	0	45	7	65	25	6	19	1	0	0	1	كركوك	
Diala	48	833	503	330	151	120	113	61	88	53	76	51	75	45	84	51	33	2	0	1	1	ديالى	
Baghdad	AL.Karkh / 1	111	1323	542	781	111	206	109	226	114	181	99	80	109	88	236	134	102	2	1	1	0	الكرخ / 1
	AL.Karkh / 3	24	246	0	246	0	75	0	31	0	38	0	45	0	57	38	18	20	1	0	0	1	الكرخ / 3
Al-Anbar	29	521	0	521	0	182	0	106	0	73	0	73	0	87	47	4	43	2	0	0	2	الانبار	
Al.Najaf	44	738	345	393	80	93	87	95	66	72	50	72	62	61	77	31	46	2	0	1	1	النجف	
Al.Qadisiya	41	791	391	400	92	67	87	98	66	80	83	85	63	70	104	35	69	2	0	1	1	القادسية	
Wasit	25	506	258	248	94	65	62	55	38	38	33	45	31	45	55	20	35	2	0	1	1	واسط	
Thi-Qar	22	391	0	391	0	90	0	90	0	67	0	63	0	81	26	2	24	1	0	0	1	ذي قار	
Al.Basrah	48	697	324	373	72	110	73	91	65	59	57	54	57	59	126	71	55	2	1	1	0	البصرة	
Total	423	6583	2370	4213	600	1146	531	920	437	783	398	654	404	710	848	383	465	19	2	6	11	المجموع	

عدد المعاهد وعدد الشعب والطلبة الموجودين واعداء الهيئة التدريسية في معاهد الفنون الجميلة حسب الصف والجنس والمحافظة (المسائي فقط) للعام الدراسي 2017/2018

Number of institutes,the number of divisions,the number of students admitted,the number of teaching staff in fine arts institutes by grade,sex and Governorate (evening) for the academic year 2017/2018

Table (6)

جدول (6)

Governorate	عدد الشعب	عدد الطلبة الموجودين														عدد أعضاء الهيئة التدريسية			عدد المعاهد			المحافظة	
		NO.of students admitted														NO. of teaching staff			NO.of institutes				
		المجموع		الصف الخامس		الصف الرابع		الصف الثالث		الصف الثاني		الصف الاول		مجموع		مختلطة	مجموع						
		اناث	ذكور	اناث	ذكور	اناث	ذكور	اناث	ذكور	اناث	ذكور	اناث	ذكور	اناث	ذكور	اناث	ذكور	اناث	ذكور				
NO. of divisions	Total	Female	Male	Female	Male	Female	Male	Female	Male	Female	Male	Female	Male	Total	Female	Male	Total	mixed	Female	Male			
Nineveh	71	934	481	453	111	101	96	93	7	5	9	12	258	242	127	53	74	2	1	1	0	نينوى	
Baghdad	AL.Ressaf	26	575	32	543	4	106	3	136	4	104	7	99	14	98	88	28	60	1	1	0	0	الرصافة/1
	AL.Karkh	103	1628	615	1013	187	275	152	249	106	216	87	154	83	119	128	60	68	2	1	1	0	الكرخ/1
Total	200	3137	1128	2009	302	482	251	478	117	325	103	265	355	459	343	141	202	5	3	2	0	المجموع	

عدد الطلبة المقبولين الجدد في معاهد الفنون الجميلة حسب العمر والجنس والمحافظه(الصباحي والمسائي) للعام الدراسي 2017 / 2018

NO.of new studentes enrolled in fine arts institutes by age,sex and Governorate(morning and evening)for the acadimic year 2017/2018

Table (7) (7) جدول

Governorate	مجموع		عمر 23 سنة		عمر 22 سنة		عمر 21 سنة		عمر 20 سنة		عمر 19 سنة		عمر 18 سنة		عمر 17 سنة		عمر 16 سنة		عمر 15 سنة		المحافظة		
	Total		age of 23 year		age of 22 year		age of 21 year		age of 20 year		age of 19 year		age of 18 year		age of 17 year		age of 16 year		age of 15 year				
	مجموع	اناث	ذكور	اناث	ذكور	اناث	ذكور	اناث	ذكور	اناث	ذكور	اناث	ذكور	اناث	ذكور	اناث	ذكور	اناث	ذكور	اناث		ذكور	
	Total	Female	Male	Female	Male	Female	Male	Female	Male	Female	Male	Female	Male	Female	Male	Female	Male	Female	Male	Female	Male		
Nineveh	500	258	242	0	0	0	0	13	0	34	22	31	34	37	59	50	51	50	40	43	36	نينوى	
Salah AL-Deen	52	0	52	0	0	0	0	0	0	0	1	0	4	0	4	0	15	0	10	0	18	صلاح الدين	
Kirkuk	72	7	65	0	0	0	0	0	10	0	2	0	10	0	5	3	8	2	7	2	23	كركوك	
Diala	117	72	45	0	0	0	0	0	0	5	0	5	1	2	10	11	14	22	13	27	7	ديالى	
Baghdad	AL.Ressafa/1	102	14	88	2	5	0	4	0	0	2	16	4	6	2	12	3	10	0	5	1	30	الرصافة / 1
	AL.Karkh / 1	380	182	198	49	23	7	87	10	0	6	0	2	0	3	6	21	21	36	29	48	32	الكرخ / 1
	AL.Karkh / 3	50	0	50	0	0	0	0	0	0	0	0	0	0	0	3	0	12	0	13	0	22	الكرخ / 3
Al-Anbar	87	0	87	0	0	0	0	0	0	0	0	0	0	0	11	0	47	0	17	0	12	الانبار	
Al.Najaf	123	62	61	0	0	0	0	0	0	1	0	5	0	5	5	11	27	19	25	21	4	النجف	
Al.Qadisiya	127	59	68	0	0	1	0	0	0	4	0	1	2	11	8	9	21	13	15	20	22	القادسية	
AL-Muthanna	0	0	0	0	0	0	0	0	0	0	0	0	0	0	0	0	0	0	0	0	0	المتنى	
Wasit	76	31	45	0	0	0	0	0	0	0	0	0	0	0	4	0	4	11	12	20	25	واسط	
Thi-Qar	65	0	65	0	0	0	0	0	0	0	0	0	10	0	8	0	18	0	13	0	16	ذي قار	
Al.Basrah	105	57	48	0	0	2	0	4	0	5	1	4	2	6	10	10	11	1	11	25	13	البصرة	
Total	1856	742	1114	51	28	10	91	27	10	57	42	52	69	66	145	118	259	154	210	207	260	المجموع	

عدد الطلبة الموجودين في معاهد الفنون الجميلة حسب الصف والجنس والمحافظه (الصباحي والمسائي) للعام الدراسي 2017 / 2018

NO.of studentes admitted in fine arts institutes by grade,sex and Governorate(morning and evening)for the acadimic year 2017/2018

Table (8)

جدول (8)

Governorate	المجموع		الصف الخامس		الصف الرابع		الصف الثالث		الصف الثاني		الصف الاول		المحافظة		
	Total		fifth grade		fourth grade		third grade		second grade		First grade				
	مجموع	اناث	ذكور	اناث	ذكور	اناث	ذكور	اناث	ذكور	اناث	ذكور	اناث		ذكور	
	Total	Female	Male	Female	Male	Female	Male	Female	Male	Female	Male	Female		Male	
Nineveh	934	481	453	111	101	96	93	7	5	9	12	258	242	نينوى	
Salah AL-Deen	217	0	217	0	67	0	22	0	35	0	41	0	52	صلاح الدين	
Kirkuk	320	7	313	0	71	0	45	0	87	0	45	7	65	كركوك	
Diala	833	503	330	151	120	113	61	88	53	76	51	75	45	ديالى	
Baghdad	AL.Ressafa/1	575	32	543	4	106	3	136	4	104	7	99	14	98	الرصافة/1
	AL.Karkh / 1	2951	1157	1794	298	481	261	475	220	397	186	234	192	207	الكرخ / 1
	AL.Karkh / 3	246	0	246	0	75	0	31	0	38	0	45	0	57	الكرخ / 3
Al-Anbar	521	0	521	0	182	0	106	0	73	0	73	0	87	النجف	
Al.Najaf	738	345	393	80	93	87	95	66	72	50	72	62	61	النجف	
Al.Qadisiya	791	391	400	92	67	87	98	66	80	83	85	63	70	القادسية	
Wasit	506	258	248	94	65	62	55	38	38	33	45	31	45	واسط	
Thi-Qar	391	0	391	0	90	0	90	0	67	0	63	0	81	ذي قار	
Al.Basrah	697	324	373	72	110	73	91	65	59	57	54	57	59	البصرة	
Total	9720	3498	6222	902	1628	782	1398	554	1108	501	919	759	1169	المجموع	

عدد الطلبة الموجودين (مجموع الصفوف) في معاهد الفنون الجميلة حسب العمر والجنس والمحافظه (الصباحي والمسائي) للعام الدراسي 2017 / 2018

NO.of studentes admitted (Total of grades) in fine arts institutes by age and sex and Governorate(morning and evening)for the acadimic year 2017/2018

Table(9)

جدول (9)

Governorate	لكافة الصفوف																					المحافظة	
	for all grades)																						
	المجموع	عمر 23 سنة		عمر 22 سنة		عمر 21 سنة		عمر 20 سنة		عمر 19 سنة		عمر 18 سنة		عمر 17 سنة		عمر 16 سنة		عمر 15 سنة					
	Total	age of 23 year		age of 22 year		age of 21 year		age of 20 year		age of 19 year		age of 18 year		age of 17 year		age of 16 year		age of 15 year					
مجموع	اناث	ذكور	اناث	ذكور	اناث	ذكور	اناث	ذكور	اناث	ذكور	اناث	ذكور	اناث	ذكور	اناث	ذكور	اناث	ذكور	اناث	ذكور	اناث		
	Total	Female	Male	Female	Male	Female	Male	Female	Male	Female	Male	Female	Male	Female	Male	Female	Male	Female	Male	Female	Male		
Nineveh	934	481	453	38	26	29	42	68	53	87	70	61	66	47	62	55	55	53	43	43	36	نينوى	
Salah AL-Deen	217	0	217	0	12	0	9	0	23	0	35	0	29	0	31	0	36	0	24	0	18	صلاح الدين	
Kirkuk	320	7	313	0	0	0	0	0	10	0	70	0	53	0	77	3	68	2	12	2	23	كركوك	
Diala	833	503	330	14	20	47	24	62	42	85	51	103	67	69	46	50	40	46	33	27	7	ديالى	
Baghdad	AL. Ressaifa/ 1	575	32	543	2	72	0	68	2	75	2	113	11	98	5	45	8	35	1	7	1	30	الرصافة / 1
	AL.Karkh / 1	2951	1157	1794	226	926	113	90	156	34	207	84	161	281	97	144	78	169	71	34	48	32	الكرخ / 1
	AL.Karkh / 3	246	0	246	0	0	0	18	0	28	0	26	0	42	0	34	0	45	0	31	0	22	الكرخ / 3
Al- Anbar	521	0	521	0	53	0	61	0	28	0	59	0	73	0	78	0	74	0	36	0	12	الانبار	
Al.Najaf	738	345	393	14	0	29	16	33	28	47	81	51	92	60	68	48	65	42	35	21	4	النجف	
Al.Qadisiya	791	391	400	14	14	17	32	42	28	64	61	85	58	62	63	53	60	34	45	20	22	القادسية	
Wasit	506	258	248	1	0	7	12	15	28	38	27	78	51	38	40	30	37	31	29	20	25	واسط	
Thi-Qar	391	0	391	0	0	0	33	0	28	0	39	0	152	0	69	0	48	0	34	0	16	ذي قار	
Al.Basrah	697	324	373	19	31	17	33	28	28	58	60	70	106	61	54	31	18	15	11	25	13	البصرة	
Total	9720	3498	6222	328	1154	259	438	406	28	588	776	620	1168	439	811	356	750	295	374	207	260	المجموع	

table (9) con.

تابع جدول (9)

Governorate	First grade																					المحافظة	
	الصف الاول																						
	المجموع	عمر 23 سنة		عمر 22 سنة		عمر 21 سنة		عمر 20 سنة		عمر 19 سنة		عمر 18 سنة		عمر 17 سنة		عمر 16 سنة		عمر 15 سنة					
	Total	age of 23 year		age of 22 year		age of 21 year		age of 20 year		age of 19 year		age of 18 year		age of 17 year		age of 16 year		age of 15 year					
مجموع	اناث	ذكور	اناث	ذكور	اناث	ذكور	اناث	ذكور	اناث	ذكور	اناث	ذكور	اناث	ذكور	اناث	ذكور	اناث	ذكور	اناث	ذكور			
Total	Female	Male	Female	Male	Female	Male	Female	Male	Female	Male	Female	Male	Female	Male	Female	Male	Female	Male	Female	Male			
Nineveh	500	258	242	0	0	0	0	13	0	34	22	31	34	37	59	50	51	50	40	43	36	نينوى	
Salah AL-Deen	52	0	52	0	0	0	0	0	0	0	1	0	4	0	4	0	15	0	10	0	18	صلاح الدين	
Kirkuk	72	7	65	0	0	0	0	0	10	0	2	0	10	0	5	3	8	2	7	2	23	كركوك	
Diala	120	75	45	0	0	0	0	0	0	6	0	5	1	2	10	13	14	22	13	27	7	ديالى	
Baghdad	AL.Ressafa/1	112	14	98	2	5	0	5	0	5	2	16	4	10	2	12	3	10	0	5	1	30	الرصافة/1
	AL.Karkh / 1	399	192	207	49	32	11	87	11	0	6	0	2	0	3	6	26	21	36	29	48	32	الكرخ/1
	AL.Karkh / 3	57	0	57	0	0	0	0	0	0	0	0	0	0	0	3	0	15	0	17	0	22	الكرخ/3
Al-Anbar	87	0	87	0	0	0	0	0	0	0	0	0	0	0	11	0	47	0	17	0	12	الانبار	
Al.Najaf	123	62	61	0	0	0	0	0	0	1	0	5	0	5	5	11	27	19	25	21	4	النجف	
Al.Qadisiya	133	63	70	0	0	1	0	1	0	4	0	4	2	11	8	9	23	13	15	20	22	القادسية	
Wasit	76	31	45	0	0	0	0	0	0	0	0	0	0	0	4	0	4	11	12	20	25	واسط	
Thi-Qar	81	0	81	0	0	0	0	0	0	0	0	0	16	0	15	0	18	0	16	0	16	ذي قار	
Al.Basrah	116	57	59	0	0	2	0	4	0	5	1	4	4	6	16	10	14	1	11	25	13	البصرة	
Total	1928	759	1169	51	37	14	92	29	15	58	42	55	81	66	158	125	267	154	217	207	260	المجموع	

الصف الثاني

Second grade

Governorate	المجموع		عمر 23 سنة		عمر 22 سنة		عمر 21 سنة		عمر 20 سنة		عمر 19 سنة		عمر 18 سنة		عمر 17 سنة		عمر 16 سنة		المحافظة		
	Total		age of 23		age of 22		age of 21		age of 20		age of 19		age of 18		age of 17		age of 16				
	مجموع	اناث	ذكور	اناث	ذكور	اناث	ذكور	اناث	ذكور	اناث	ذكور	اناث	ذكور	اناث	ذكور	اناث	ذكور	اناث		ذكور	
	Total	Female	Male	Female	Male	Female	Male	Female	Male	Female	Male	Female	Male	Female	Male	Female	Male	Female	Male		
Nineveh	21	9	12	1	0	0	0	0	1	2	2	1	2	1	2	1	2	3	3	نينوى	
Salah AL-Deen	41	0	41	0	0	0	0	0	0	0	0	0	7	0	9	0	11	0	14	صلاح الدين	
Kirkuk	45	0	45	0	0	0	0	0	0	0	0	0	0	0	0	40	0	5	كركوك		
Diala	127	76	51	0	0	0	0	4	0	7	7	11	9	15	6	15	9	24	20	ديالى	
Baghdad	AL.Ressafa/ 1	106	7	99	0	26	0	11	0	15	0	15	2	13	0	7	4	10	1	2	الرصافة / 1
	AL.Karkh / 1	420	186	234	17	154	36	0	18	0	31	10	14	15	19	25	16	25	35	5	الكرخ / 1
	AL.Karkh / 3	45	0	45	0	0	0	0	0	0	0	7	0	5	0	8	0	11	0	14	الكرخ / 3
Al-Anbar	73	0	73	0	0	0	0	0	0	0	0	0	12	0	27	0	15	0	19	الانبار	
Al.Najaf	122	50	72	0	0	0	0	3	0	1	17	4	15	6	9	13	21	23	10	النجف	
Al.Qadisiya	168	83	85	0	0	0	0	8	2	9	6	5	11	14	16	26	20	21	30	القادسية	
Wasit	78	33	45	0	0	0	0	0	0	0	0	0	5	3	11	10	12	20	17	واسط	
Thi-Qar	63	0	63	0	0	0	0	0	0	0	14	0	0	0	16	0	15	0	18	ذي قار	
Al.Basrah	111	57	54	13	0	1	0	2	0	2	1	4	29	7	20	14	4	14	0	البصرة	
Total	1420	501	919	31	180	37	11	35	18	52	79	41	123	65	156	99	195	141	157	المجموع	

Governorate		الصف الثالث																المحافظة	
		third grade																	
		المجموع		عمر 23 سنة		عمر 22 سنة		عمر 21 سنة		عمر 20 سنة		عمر 19 سنة		عمر 18 سنة		عمر 17 سنة			
		Total		age of 23		age of 22		age of 21		age of 20		age of 19		age of 18		age of 17			
مجموع		اناث	ذكور	اناث	ذكور	اناث	ذكور	اناث	ذكور	اناث	ذكور	اناث	ذكور	اناث	ذكور	اناث	ذكور		
Total		Female	Male	Female	Male	Female	Male	Female	Male	Female	Male	Female	Male	Female	Male	Female	Male		
Nineveh		12	7	5	0	0	0	0	0	0	0	0	2	3	1	4	2	نينوى	
Salah AL-Deen		35	0	35	0	0	0	0	3	0	3	0	6	0	13	0	10	صلاح الدين	
Kirkuk		87	0	87	0	0	0	0	0	0	0	0	0	0	67	0	20	كركوك	
Diala		141	88	53	0	0	5	0	9	8	11	8	20	10	21	10	22	17	ديالى
Baghdad	AL.Ressafa/ 1	108	4	104	0	4	0	15	0	15	0	35	1	10	2	10	1	15	الرصافة / 1
	AL.Karkh / 1	617	220	397	50	216	4	0	23	1	55	8	26	16	26	33	36	123	الكرخ / 1
	AL.Karkh / 3	38	0	38	0	0	0	0	0	2	0	2	0	9	0	6	0	19	الكرخ / 3
Al-Anbar		73	0	73	0	0	0	4	0	33	0	0	0	2	0	22	0	12	الانبار
Al.Najaf		138	66	72	0	0	5	0	5	9	1	15	13	10	18	21	24	17	النجف
Al.Qadisiya		146	66	80	1	0	1	8	7	8	15	19	11	12	13	16	18	17	القادسية
AL-Muthanna		0	0	0	0	0	0	0	0	0	0	0	0	0	0	0	0	0	المثنى
Wasit		76	38	38	0	0	0	0	0	0	0	3	8	6	10	8	20	21	واسط
Thi-Qar		67	0	67	0	0	0	17	0	0	0	0	0	20	0	15	0	15	ذي قار
Al.Basrah		124	65	59	0	0	4	0	4	0	10	18	16	23	24	18	7	0	البصرة
Total		1662	554	1108	51	220	19	44	48	79	92	111	95	126	117	240	132	288	المجموع

Governorate		الصف الرابع														المحافظة	
		Fourth grade															
		المجموع		عمر 23 سنة		عمر 22 سنة		عمر 21 سنة		عمر 20 سنة		عمر 19 سنة		عمر 18 سنة			
		Total	age of 23	age of 22	age of 21	age of 20	age of 19	age of 18	مجموع	اناث	ذكور	اناث	ذكور	اناث	ذكور		اناث
Total	Female	Male	Female	Male	Female	Male	Female	Male	Female	Male	Female	Male	Female	Male	Female	Male	
Nineveh	189	96	93	12	7	14	16	23	31	21	16	20	23	6	0	نينوى	
Salah AL-Deen	22	0	22	0	0	0	3	0	4	0	8	0	2	0	5	صلاح الدين	
Kirkuk	45	0	45	0	0	0	0	0	0	0	0	0	40	0	5	كركوك	
Diala	174	113	61	4	0	7	0	15	10	30	11	26	20	31	20	ديالى	
Baghdad	AL.Ressafa/ 1	139	3	136	0	17	0	17	2	25	0	32	0	29	1	16	الرصافة / 1
	AL.Karkh/ 1	736	261	475	71	249	10	3	37	33	46	60	48	50	49	80	الكرخ / 1
	AL.Karkh/ 3	31	0	31	0	0	0	2	0	4	0	5	0	3	0	17	الكرخ / 3
Al-Anbar	106	0	106	0	21	0	22	0	0	0	19	0	26	0	18	الانبار	
Al.Najaf	182	87	95	4	0	9	0	7	1	14	24	22	37	31	33	النجف	
Al.Qadisiya	185	87	98	5	4	4	10	13	18	15	23	26	20	24	23	القادسية	
Wasit	117	62	55	0	0	2	0	7	8	11	11	17	19	25	17	واسط	
Thi-Qar	90	0	90	0	0	0	16	0	0	0	25	0	26	0	23	ذي قار	
Al-Basrah	164	73	91	0	0	2	0	8	22	17	19	22	50	24	0	البصرة	
Total	2180	782	1398	96	298	48	89	112	156	154	253	181	345	191	257	المجموع	

Table (9) con .

تابع جدول (9)

Governorate		الصف الخامس												المحافظة	
		Fifth grade													
		المجموع		عمر 23 سنة		عمر 22 سنة		عمر 21 سنة		عمر 20 سنة		عمر 19 سنة			
		Total	age of 23	age of 22	age of 21	age of 20	age of 19								
مجموع	اناث	ذكور	اناث	ذكور	اناث	ذكور	اناث	ذكور	اناث	ذكور	اناث	ذكور			
Total	Female	Male	Female	Male	Female	Male	Female	Male	Female	Male	Female	Male			
Nineveh	212	111	101	25	19	15	26	32	21	30	30	9	5	نينوى	
Salah AL-Deen	67	0	67	0	12	0	6	0	16	0	23	0	10	صلاح الدين	
Kirkuk	71	0	71	0	0	0	0	0	0	0	68	0	3	كركوك	
Diala	271	151	120	10	20	35	24	34	24	31	25	41	27	ديالى	
Baghdad	AL.Ressafa / 1	110	4	106	0	20	0	20	0	15	0	15	4	36	الرصافة / 1
	AL.Karkh/ 1	779	298	481	39	275	52	0	67	0	69	6	71	200	الكرخ / 1
	AL.Karkh/ 3	75	0	75	0	0	0	16	0	22	0	12	0	25	الكرخ / 3
Al- Anbar	182	0	182	0	32	0	35	0	42	0	40	0	33	الانبار	
Al.Najaf	173	80	93	10	0	15	16	18	22	30	25	7	30	النجف	
Al.Qadisiya	159	92	67	8	10	11	14	13	17	21	13	39	13	القادسية	
Wasit	159	94	65	1	0	5	12	8	19	27	13	53	21	واسط	
Thi-Qar	90	0	90	0	0	0	0	0	0	0	0	0	90	ذي قار	
Al.Basrah	182	72	110	6	31	8	33	10	25	24	21	24	0	البيصرة	
Total	2530	902	1628	99	419	141	202	182	223	232	291	248	493	المجموع	

عدد الطلبة الموجودين في معاهد الفنون الجميلة حسب العمر والصف والجنس (الصباحي والمسائي) للعام الدراسي 2017/ 2018

NO.of studentes admitted in fine arts institutes by age and sex(morning and evening)for the acadimic year 2017/2018

Table (10)

جدول (10)

Age	لكافة الصفوف													العمر
	for all grades													
	المجموع		الصف الخامس		الصف الرابع		الصف الثالث		الصف الثاني		الصف الاول		المجموع	
	Total		fifth grade		fourth grade		third grade		second grade		first grade			
مجموع	اناث	ذكور	اناث	ذكور	اناث	ذكور	اناث	ذكور	اناث	ذكور	اناث	ذكور		
Total	Female	Male	Female	Male	Female	Male	Female	Male	Female	Male	Female	Male		
15 year	467	207	260	0	0	0	0	0	0	0	0	207	260	15 سنة
16year	669	295	374	0	0	0	0	0	0	141	157	154	217	16 سنة
17year	1106	356	750	0	0	0	0	132	288	99	195	125	267	17 سنة
18year	1250	439	811	0	0	191	257	117	240	65	156	66	158	18 سنة
19year	1788	620	1168	248	493	181	345	95	126	41	123	55	81	19 سنة
20year	1364	588	776	232	291	154	253	92	111	52	79	58	42	20 سنة
21year	897	406	491	182	223	112	156	48	79	35	18	29	15	21 سنة
22year	697	259	438	141	202	48	89	19	44	37	11	14	92	22 سنة
23year	1482	328	1154	99	419	96	298	51	220	31	180	51	37	23 سنة
Total	9720	3498	6222	902	1628	782	1398	554	1108	501	919	759	1169	المجموع

عدد الطلبة الراسيين واسباب الرسوب في معاهد الفنون الجميلة حسب الصف والجنس والمحافظه (الصباحي والمسائي) للعام الدراسي 2016 / 2017

Number of failure students and the reasons of failure for fine arts institutes by the grade,sex and Governorate(morning and evening) for the acadimic year 2017/2017

Table(11)

جدول (11)

لجميع الاسباب

(for all reasons)

Governorate	المجموع Total	الصف الخامس fifth grade		الصف الرابع fourth grade		الصف الثالث third grade		الصف الثاني second grade		الصف الاول First grade		المحافظة			
		مجموع		اناث		ذكور		اناث		ذكور					
		Total	Female	Male	Female	Male	Female	Male	Female	Male	Female		Male		
Nineveh	2	2	0	2	0	0	0	0	0	0	0	0	نينوى		
Kirkuk	7	0	7	0	0	0	0	3	0	4	0	0	كركوك		
Diala	14	12	2	0	0	7	1	0	0	1	0	4	1	ديالى	
Baghdad	AL. Ressaifa/1	87	0	87	0	15	0	20	0	20	0	10	0	22	الرصافة / 1
	AL.Karkh / 1	70	11	59	6	2	0	15	1	22	4	13	0	7	الكرخ / 1
	AL.Karkh / 3	19	0	19	0	0	0	3	0	2	0	0	0	14	الكرخ / 3
Al.Najaf	12	4	8	0	0	1	3	0	2	1	1	2	2	النجف	
Al.Qadisiya	36	18	18	0	0	0	4	2	6	10	1	6	7	القادسية	
Wasit	5	4	1	0	0	0	0	1	1	3	0	0	0	واسط	
Thi-Qar	16	0	16	0	0	0	4	0	0	0	6	0	6	ذي قار	
Al.Basrah	34	3	31	0	2	2	1	0	3	0	12	1	13	البصرة	
Total	302	54	248	8	19	10	51	4	59	19	47	13	72	المجموع	

الفشل في الامتحان

failing in the exam

Governorate	المجموع													المحافظة	
	المجموع		الصف الخامس		الصف الرابع		الصف الثالث		الصف الثاني		الصف الاول				
	Total		fifth grade		fourth grade		third grade		second grade		First grade				
	مجموع	اناث	ذكور	اناث	ذكور	اناث	ذكور	اناث	ذكور	اناث	ذكور	اناث			ذكور
Total	Female	Male	Female	Male	Female	Male	Female	Male	Female	Male	Female	Male			
Nineveh	2	2	0	2	0	0	0	0	0	0	0	0	0	0	نينوى
Kirkuk	2	0	2	0	0	0	0	0	0	0	2	0	0	كركوك	
Diala	12	12	0	0	0	7	0	0	0	1	0	4	0	ديالى	
Baghdad	AL.Ressafa / 1	1	0	1	0	0	0	0	0	0	0	0	1	1	الرصافة / 1
	AL.Karkh / 1	59	0	59	0	2	0	15	0	22	0	13	0	7	الكرخ / 1
	AL.Karkh / 3	8	0	8	0	0	0	0	0	0	0	0	8	3	الكرخ / 3
Al.Najaf	5	0	5	0	0	0	2	0	2	0	0	0	1	النجف	
Al.Qadisiya	18	12	6	0	0	0	0	1	5	7	0	4	1	القادسية	
Wasit	3	3	0	0	0	0	0	0	0	3	0	0	0	واسط	
Thi-Qar	10	0	10	0	0	0	2	0	0	0	4	0	4	ذي قار	
Al.Basrah	24	2	22	0	0	1	1	0	1	0	9	1	11	البصرة	
Total	144	31	113	2	2	8	20	1	30	11	28	9	33	المجموع	

table (11) con.

تابع جدول (11)

تجاوز ايام الغياب

Exceeding days of absence

Governorate	المجموع Total	الصف الخامس		الصف الرابع		الصف الثالث		الصف الثاني		الصف الاول		المحافظة			
		fifth grade		fourth grade		third grade		second grade		First grade					
		مجموع	اناث	ذكور	اناث	ذكور	اناث	ذكور	اناث	ذكور	اناث		ذكور		
		Total	Female	Male	Female	Male	Female	Male	Female	Male	Female		Male		
Kirkuk	5	0	5	0	0	0	0	3	0	2	0	0	كركوك		
Baghdad	AL.Ressafa/ 1	86	0	86	0	15	0	20	0	20	0	10	0	الرصافة / 1	
	AL.Karkh / 1	8	8	0	5	0	0	0	1	0	2	0	0	0	الكرخ / 1
	AL.Karkh / 3	10	0	10	0	0	0	3	0	2	0	0	0	5	الكرخ / 3
Al.Najaf	6	3	3	0	0	1	1	0	0	0	1	2	1	النجف	
Al.Qadisiya	17	5	12	0	0	0	4	1	1	3	1	1	6	القادسية	
Thi-Qar	6	0	6	0	0	0	2	0	0	0	2	0	2	ذي قار	
Al.Basrah	10	1	9	0	2	1	0	0	2	0	3	0	2	البصرة	
Total	148	17	131	5	17	2	30	2	28	5	19	3	37	المجموع	

اسباب اخرى

other reasons

Governorate	المجموع													المحافظة
	المجموع		الصف الخامس		الصف الرابع		الصف الثالث		الصف الثاني		الصف الاول			
	Total		fifth grade		fourth grade		third grade		second grade		First grade			
	مجموع	اناث	ذكور	اناث	ذكور	اناث	ذكور	اناث	ذكور	اناث	ذكور	اناث		
Total	Female	Male	Female	Male	Female	Male	Female	Male	Female	Male	Female	Male		
Diala	2	0	2	0	0	0	1	0	0	0	0	0	1	ديالى
Baghdad	AL.Karkh / 1	3	3	0	1	0	0	0	0	0	2	0	0	الكرخ / 1
	AL.Karkh / 3	1	0	1	0	0	0	0	0	0	0	0	1	الكرخ / 3
		1	1	0	0	0	0	0	0	0	1	0	0	التجف
Al.Qadisiya	1	1	0	0	0	0	0	0	0	0	0	1	0	القادسية
Wasit	2	1	1	0	0	0	0	1	1	0	0	0	0	واسط
Total	10	6	4	1	0	0	1	1	1	3	0	1	2	المجموع

Number of Drop-out students for fine arts institutes by the grade,sex and Governorate(morning and evening) for the acadimic year 2017/2018

Table(12)

جدول (12)

Governorate	المجموع		الصف الخامس		الصف الرابع		الصف الثالث		الصف الثاني		الصف الاول		المحافظة		
	Total		fifth grade		fourth grade		third grade		second grade		First grade				
	مجموع	اناث	ذكور	اناث	ذكور	اناث	ذكور	اناث	ذكور	اناث	ذكور	اناث		ذكور	
	Total	Female	Male	Female	Male	Female	Male	Female	Male	Female	Male	Female		Male	
Diala	7	7	0	0	0	0	0	3	0	3	0	1	0	ديالى	
Baghdad	AL.Karkh / 1	2	2	0	0	0	0	0	2	0	0	0	0	الكرخ / 1	بغداد
Al-Anbar		18	0	18	0	0	0	10	0	3	0	2	0	3	الانبار
Al.Qadisiya		10	0	10	0	1	0	1	0	7	0	1	0	0	القادسية
Wasit		5	3	2	0	0	0	1	0	1	3	0	0	0	واسط
Al.Basrah		20	9	11	0	2	3	1	4	3	1	3	1	2	البصرة
Total		62	21	41	0	3	3	13	9	14	7	6	2	5	المجموع

عدد الطلبة الناجحين في معاهد الفنون الجميلة حسب الصف والجنس والمحافظة (الصباحي والمسائي) للعام الدراسي 2016 / 2017

The number successful students for fine artes institutes by grade,sex and Governorate (morning and evening) for the academic year 2016/2017

Table(13)

جدول (13)

Governorate	المجموع Total	الصف الاول		الصف الثاني		الصف الثالث		الصف الرابع		الصف الخامس		المحافظة			
		First grade		second grade		third grade		fourth grade		fifth grade					
		اناث	ذكور	اناث	ذكور	اناث	ذكور	اناث	ذكور	اناث	ذكور				
		Female	Male	Female	Male	Female	Male	Female	Male	Female	Male				
Nineveh	599	292	307	103	123	0	0	189	0	0	0	184	نينوى		
Salah AL-Deen	165	0	165	0	0	0	68	0	38	0	33	0	26	صلاح الدين	
Kirkuk	244	0	244	0	0	0	73	0	45	0	86	0	40	كركوك	
Diala	705	420	285	0	0	151	120	106	61	88	53	75	51	ديالى	
Baghdad	AL.Ressafa/ 1	685	27	658	9	145	3	117	4	139	7	121	4	136	الرصافة / 1
	AL.Karkh / 1	2862	1221	1641	302	284	292	492	258	383	211	326	158	156	الكرخ / 1
	AL.Karkh / 3	289	0	289	0	98	0	75	0	31	0	39	0	46	الكرخ / 3
Al-Anbar	415	0	415	0	0	0	182	0	93	0	70	0	70	الانبار	
Al.Najaf	815	346	469	0	142	143	93	87	93	66	70	50	71	النجف	
Al.Qadisiya	754	390	364	110	72	106	67	86	98	44	72	44	55	القادسية	
Wasit	428	224	204	0	0	95	68	61	52	37	36	31	48	واسط	
Thi-Qar	312	0	312	0	0	0	88	0	91	0	70	0	63	ذي قار	
Al.Basrah	751	380	371	78	82	104	99	65	87	76	60	57	43	البصرة	
Total	9024	3300	5724	602	946	894	1542	856	1211	529	1036	419	989	المجموع	

عدد اعضاء الهيئة التدريسية في معاهد الفنون الجميلة حسب العنوان الوظيفي والجنس والمحافظه (الصباحي والمسائي) للعام الدراسي 2017 / 2018

The number of teaching staff for fine arts institutes by job title,sex and Governorate (morning and evening) for the academic year 2017/2018

Table (14)

جدول (14)

Governorate	المجموع		مرشد		معلم		مدرس		معاون		مدير		المحافظة		
	Total		supervisor		secondary teacher		teacher		assistant		manager				
	مجموع	اناث	ذكور	اناث	ذكور	اناث	ذكور	اناث	ذكور	اناث	ذكور	اناث		ذكور	
	Total	Female	Male	Female	Male	Female	Male	Female	Male	Female	Male	Female		Male	
Nineveh	127	53	74	1	0	2	4	48	65	1	4	1	1	نينوى	
Salah AL-Deen	30	11	19	0	2	0	0	10	14	1	1	0	2	صلاح الدين	
Kirkuk	25	6	19	0	0	0	1	5	16	0	2	1	0	كركوك	
Diala	84	51	33	1	1	1	1	46	29	2	1	1	1	ديالى	
Baghdad	AL. Ressaafa/ 1	88	28	60	0	0	0	0	28	56	0	3	0	1	الرصافة / 1
	AL.Karkh/ 1	364	194	170	1	2	0	4	187	156	4	6	2	2	الكرخ / 1
	AL.Karkh/ 3	38	18	20	0	0	0	2	18	15	0	2	0	1	الكرخ / 3
Al- Anbar	47	4	43	1	1	0	0	3	36	0	4	0	2	الانبار	
Al.Najaf	77	31	46	0	1	2	7	26	35	2	2	1	1	النجف	
Al.Qadisiya	104	35	69	1	1	0	8	31	56	2	3	1	1	القادسية	
Wasit	55	20	35	0	0	2	2	16	31	1	1	1	1	واسط	
Thi-Qar	26	2	24	0	0	0	2	2	19	0	2	0	1	ذي قار	
Al.Basrah	126	71	55	2	0	2	6	64	45	2	3	1	1	البصرة	
Total	1191	524	667	7	8	9	37	484	573	15	34	9	15	المجموع	

The number of teaching staff for fine arts institutes by the competence,sex and Governorate (morning and evening)for the academic year 2017/2018

Table(15)

جدول (15)

Governorate	المجموع		اخرى		دكتوراه		ماجستير		دبلوم عالي		بكالوريوس عام		بكالوريوس تعليمي		دبلوم عام		دبلوم تعليمي		المحافظة		
	Total		other		doctoral degree		master s degree		high diploma		bacneior s degree		b. educational		diploma		diploma				
	مجموع	اناث	ذكور	اناث	ذكور	اناث	ذكور	اناث	ذكور	اناث	ذكور	اناث	ذكور	اناث	ذكور	اناث	ذكور	اناث		ذكور	
	Total	Female	Male	Female	Male	Female	Male	Female	Male	Female	Male	Female	Male	Female	Male	Female	Male	Female	Male		
Nineveh	127	53	74	0	0	7	9	17	14	0	0	21	18	6	29	2	1	0	3	نينوى	
Salah AL-Deen	30	11	19	3	1	0	5	4	3	0	0	0	3	4	7	0	0	0	0	صلاح الدين	
Kirkuk	25	6	19	0	0	1	2	2	5	0	0	3	6	0	3	0	3	0	0	كركوك	
Diala	84	51	33	0	0	14	11	19	6	0	0	8	10	9	5	0	0	1	1	ديالى	
Baghdad	AL.Ressafa /1	88	28	60	0	0	13	8	8	11	0	0	7	41	0	0	0	0	0	الرصافة / 1	
	AL.Karkh / 1	364	194	170	6	4	30	11	57	42	2	0	25	10	74	98	0	4	0	1	الكرخ / 1
	AL.Karkh / 3	38	18	20	0	0	8	2	4	8	0	0	2	4	4	4	0	1	0	1	الكرخ / 3
Al-Anbar	47	4	43	0	3	1	7	0	3	1	0	0	0	2	30	0	0	0	0	الانبار	
Al.Najaf	77	31	46	0	0	4	3	5	7	0	0	5	1	15	33	2	0	0	2	التجف	
Al.Qadisiya	104	35	69	0	0	0	11	2	22	1	1	21	24	11	0	0	11	0	0	القادسية	
Wasit	55	20	35	0	0	2	5	0	6	0	0	0	0	16	22	0	0	2	2	واسط	
Thi-Qar	26	2	24	0	0	0	2	0	3	0	0	2	17	0	0	0	2	0	0	ذي قار	
Al.Basrah	126	71	55	0	0	3	2	7	8	0	0	41	34	18	5	2	6	0	0	البصرة	
Total	1191	524	667	9	8	83	78	125	138	4	1	135	168	159	236	6	28	3	10	المجموع	

The number of teaching staff for fine arts institutes by the competence,sex and Governoratefor the academic year 2017/2018

Table (16)

جدول (16)

Governorate	الاجتماع		الاجتماعيات		الجغرافية		التاريخ		علوم الحياة		العلوم		الكيمياء		الفيزياء		الرياضيات		اللغة الكردية		اللغة الانكليزية		اللغة العربية		التربية الاسلامية		المحافظة		
	Sociology		societies education		Geographic		History		life sciences		sciences		Chemistry		physics		Mathematics		Kurdish language		English language		Arabic language		Islamic education				
	اناث	ذكور	اناث	ذكور	اناث	ذكور	اناث	ذكور	اناث	ذكور	اناث	ذكور	اناث	ذكور	اناث	ذكور	اناث	ذكور	اناث	ذكور	اناث	ذكور	اناث	ذكور	اناث	ذكور			
Female		Male		Female		Male		Female		Male		Female		Male		Female		Male		Female		Male		Female		Male			
Nineveh	0	0	0	0	0	0	1	3	0	0	0	0	0	0	0	0	0	0	0	5	0	7	3	4	5	نينوى			
Salah AL-Deen	0	2	1	1	0	1	1	0	0	1	1	1	0	1	0	0	1	2	0	0	3	2	2	1	2	صلاح الدين			
Kirkuk	0	0	1	0	0	0	0	1	0	0	0	0	0	0	0	0	0	0	0	1	0	2	0	2	كركوك				
Diala	0	0	0	0	2	0	1	1	1	0	0	0	0	0	1	0	1	0	1	3	3	7	6	3	3	ديالى			
Baghdad	AL.Ressafa/1	0	0	0	0	0	0	3	1	0	0	0	0	0	0	0	0	1	0	4	2	6	3	0	1	الرصافة/1			
	AL.Ressafa/2	0	0	0	0	0	0	0	0	0	0	0	0	0	0	0	0	0	0	0	0	0	0	0	0	الرصافة/2			
	AL.Ressafa/3	0	0	0	0	0	0	0	0	0	0	0	0	0	0	0	0	0	0	0	0	0	0	0	0	الرصافة/3			
	AL.Karkh/ 1	0	0	0	0	0	0	1	2	0	0	0	0	0	1	0	0	0	0	23	3	24	8	3	6	الكرخ / 1			
	AL.Karkh/ 2	0	0	0	0	0	0	0	0	0	0	0	0	0	0	0	0	0	0	0	0	0	0	0	0	الكرخ / 2			
	AL.Karkh/ 3	0	0	0	0	0	0	0	0	0	0	0	0	0	0	0	0	0	0	0	1	1	2	3	3	الكرخ / 3			
Al-Nnbar	0	0	0	0	0	0	0	3	0	2	0	0	0	0	0	1	0	1	0	0	2	0	6	0	7	الانبار			
Babil	0	0	0	0	0	0	0	0	0	0	0	0	0	0	0	0	0	0	0	0	0	0	0	0	0	بابل			
Kerbala	0	0	0	0	0	0	0	0	0	0	0	0	0	0	0	0	0	0	0	0	0	0	0	0	0	النجف			
Al.Najaf	0	0	0	0	1	0	2	0	0	0	0	0	1	0	0	0	0	0	3	4	4	4	5	1	النجف				
Al.Qadisiya	0	0	0	0	0	0	0	0	0	0	0	0	1	0	0	0	0	0	5	4	5	10	3	0	القادسية				
Wasit	2	0	0	0	2	1	1	2	0	0	0	0	0	0	0	0	0	0	3	2	3	4	1	2	واسط				
Thi-Qar	0	0	0	0	0	0	0	0	0	0	0	0	0	1	0	0	0	0	0	1	0	3	0	1	ذي قار				
Al.Basrah	0	0	0	0	0	0	0	1	0	0	0	0	0	0	0	0	1	0	0	11	1	7	2	3	0	البصرة			
Total	2	2	2	1	5	2	10	14	1	3	1	1	1	2	3	1	3	3	1	1	57	27	66	55	26	33	المجموع		

Governorate	سينما ومسرح		السيراميك		الكرافيك		النحت		الرسم		حاسوب		ارشاد تربوي		علوم تربوية ونفسية		علم النفس التربوي		الاقتصاد		التربية الفنية		التربية الرياضية		المحافظة		
	Cinema and theater		Ceramics		Grafic		Carving		Drawing		Computer		Educational guidance		Educational and psychological sciences		Educational Psychology		Economy		Art education		Sports				
	ذكور	اناث	ذكور	اناث	ذكور	اناث	ذكور	اناث	ذكور	اناث	ذكور	اناث	ذكور	اناث	ذكور	اناث	ذكور	اناث	ذكور	اناث	ذكور	اناث	ذكور	اناث			
Male		Female		Male		Female		Male		Female		Male		Female		Male		Female		Male		Female		Male			
Nineveh	2	9	0	2	0	0	2	1	14	30	2	3	1	0	5	0	3	2	0	0	2	5	2	4	نينوى		
Salah AL-Deen	0	0	0	0	0	0	0	0	0	0	0	0	0	0	1	1	0	0	1	0	1	0	0	1	صلاح الدين		
Kirkuk	1	0	0	0	0	0	0	0	0	4	0	1	1	0	0	2	0	0	0	0	1	3	0	1	كركوك		
Diala	0	3	0	0	1	0	0	2	0	3	2	1	3	1	6	3	3	0	0	0	11	2	5	1	ديالى		
Baghdad	AL-Ressafa/1	3	14	0	7	0	0	2	2	2	8	0	0	0	0	0	3	0	0	0	2	5	0	0	الرصافة/1		
	AL-Ressafa/2	0	0	0	0	0	0	0	0	0	0	0	0	0	0	0	0	0	0	0	0	0	0	0	0	الرصافة/2	
	AL-Ressafa/3	0	0	0	0	0	0	0	0	0	0	0	0	0	0	0	0	0	0	0	0	0	0	0	0	الرصافة/3	
	AL.Karkh/1	15	45	6	2	1	0	7	9	17	15	3	3	0	0	0	0	27	3	0	0	17	7	2	1	الكرخ / 1	
	AL.Karkh/2	0	0	0	0	0	0	0	0	0	0	0	0	0	0	0	0	0	0	0	0	0	0	0	0	0	الكرخ / 2
	AL.Karkh/3	3	1	0	0	0	0	0	1	1	2	0	1	1	0	2	0	2	0	0	0	3	2	0	1	الكرخ / 3	
Al-Anbar	0	0	0	0	0	0	0	1	0	2	0	1	1	1	0	0	1	6	0	0	1	3	0	0	الانبار		
Babil	0	0	0	0	0	0	0	0	0	0	0	0	0	0	0	0	0	0	0	0	0	0	0	0	0	بابل	
Kerbala	0	0	0	0	0	0	0	0	0	0	0	0	0	0	0	0	0	0	0	0	0	0	0	0	0	كربلاء	
Al.Najaf	0	8	0	0	0	0	0	1	1	13	2	1	0	0	0	0	4	3	0	0	5	3	1	2	النجف		
Al.Qadisiya	4	4	1	3	0	0	0	2	1	13	1	2	1	1	1	0	2	5	0	0	2	11	1	1	القادسية		
AL-Muthanna	0	0	0	0	0	0	0	0	0	0	0	0	0	0	0	0	0	0	0	0	0	0	0	0	0	النجف	
Wasit	0	2	0	0	0	0	0	1	2	1	1	1	0	0	0	0	0	3	0	0	1	1	1	2	واسط		
Thi-Qar	0	4	0	0	0	0	0	3	1	8	0	1	0	0	0	0	0	1	0	0	0	0	0	0	1	ذي قار	
Al.Basrah	2	8	5	0	0	1	3	4	20	17	3	0	2	0	0	0	5	3	0	0	0	2	2	2	البصرة		
Total	30	98	12	14	2	1	14	27	59	116	14	15	10	3	15	6	50	26	1	0	46	44	14	17	المجموع		

table (16) con.

تابع جدول (16)

Governorate	المجموع		اخرى		ادارة تربوية		الديكور		التصميم		الزخرفة		الخط		المحافظة		
	Total		other		Educational Administration		Decoration		Designing		Decoration		Handwriting				
	مجموع	اناث	ذكور	اناث	ذكور	اناث	ذكور	اناث	ذكور	اناث	ذكور	اناث	ذكور	اناث		ذكور	
	Total	Female	Male	Female	Male	Female	Male	Female	Male	Female	Male	Female	Male	Female		Male	
Nineveh	127	53	74	2	5	1	1	0	0	0	0	0	0	0	1	نينوى	
Salah AL-Deen	30	11	19	1	1	0	0	0	0	0	0	0	0	0	0	صلاح الدين	
Kirkuk	25	6	19	0	1	0	0	0	0	2	1	0	0	0	0	كركوك	
Diala	84	51	33	0	1	0	0	0	0	0	1	0	0	1	1	ديالى	
Baghdad	AL.Ressafa/1	88	28	60	1	4	0	0	0	0	10	0	0	1	3	الرصافة / 1	
	AL.Ressafa/2	0	0	0	0	0	0	0	0	0	0	0	0	0	0	الرصافة / 2	
	AL.Ressafa/3	0	0	0	0	0	0	0	0	0	0	0	0	0	0	الرصافة / 3	
	AL.Karkh/1	364	194	170	23	32	0	0	0	0	20	23	1	3	3	8	الكرخ / 1
	AL.Karkh/2	0	0	0	0	0	0	0	0	0	0	0	0	0	0	0	الكرخ / 2
	AL.Karkh/3	38	18	20		2	0	0	0	0	2	3	0	0	0	1	الكرخ / 3
Al-Anbar	47	4	43	1	5	0	0	0	0	0	1	0	0	0	1	الانبار	
Babil	0	0	0	0	0	0	0	0	0	0	0	0	0	0	0	بابل	
Kerbala	0	0	0	0	0	0	0	0	0	0	0	0	0	0	0	كربلاء	
Al.Najaf	77	31	46	0	4	0	0	0	0	1	2	1	0	0	0	النجف	
Al.Qadisiya	104	35	69	0	4	0	0	0	0	0	2	2	0	6	6	القادسية	
AL-Muthanna	0	0	0	0	0	0	0	0	0	0	0	0	0	0	0	المتشي	
Wasit	55	20	35	2	4	0	0	0	0	0	4	0	0	1	5	واسط	
Thi-Qar	26	2	24	0	0	0	0	0	0	0	0	0	0	0	1	ذي قار	
Maysan	0	0	0	0	0	0	0	0	0	0	0	0	0	0	0	ميسان	
Al.Basrah	126	71	55	4	5	0	0	0	0	0	1	0	0	3	8	البصرة	
Total	1191	524	667	34	68	1	1	0	0	25	48	4	3	15	35	المجموع	

عدد الشعب في معاهد الفنون الجميلة حسب الصف والجنس والمحافظة (الصباحي والمسائي) للعام الدراسي 2017 / 2018

The number of sections for fine arts institutes by the grade,sex and governorate (morning and evening) for the academic year 2017/2018

Table (17)

جدول (17)

Governorate	المجموع		الصف الخامس		الصف الرابع		الصف الثالث		الصف الثاني		الصف الاول		المحافظة													
	Total		Fifth grade		Fourth grade		Third grade		Second grade		First grade															
	مختلطة	مجموع	مختلطة	مجموع	مختلطة	مجموع	مختلطة	مجموع	مختلطة	مجموع	مختلطة	مجموع														
	Total	mixed	female	Male	Total	mixed	female	Male	Total	mixed	female	Male	Total	mixed	female	Male	Total	mixed	female	Male	Total	mixed	female	Male		
Nineveh	71	2	26	43	17	0	7	10	15	0	7	8	3	0	1	2	2	0	1	1	34	2	10	22	نينوى	
Salah AL-Deen	10	0	0	10	2	0	0	2	2	0	0	2	2	0	0	2	2	0	0	2	2	0	0	2	صلاح الدين	
Kirkuk	21	1	0	20	4	0	0	4	5	0	0	5	5	0	0	5	3	0	0	3	4	1	0	3	كركوك	
Diala	48	0	31	17	12	0	7	5	10	0	7	3	10	0	7	3	8	0	5	3	8	0	5	3	ديالى	
Baghdad	AL.Ressafa/1	26	4	0	22	5	1	0	4	5	1	0	4	5	1	0	4	5	0	0	5	6	1	0	5	الرصافة/1
	AL.Karkh / 1	214	14	91	109	53	3	22	28	49	3	22	24	53	3	22	28	33	3	13	17	26	2	12	12	الكرخ / 1
	AL.Karkh / 3	24	0	0	24	7	0	0	7	6	0	0	6	7	0	0	7	2	0	0	2	2	0	0	2	الكرخ / 3
Al- Anbar	29	0	0	29	8	0	0	8	5	0	0	5	4	0	0	4	6	0	0	6	6	0	0	6	الانبار	
Al.Najaf	44	0	21	23	11	0	7	4	12	0	5	7	7	0	3	4	7	0	3	4	7	0	3	4	النجف	
Al.Qadisiya	41	0	13	28	9	0	3	6	9	0	2	7	9	0	2	7	7	0	3	4	7	0	3	4	القادسية	
Wasit	25	0	10	15	7	0	4	3	6	0	2	4	4	0	2	2	4	0	1	3	4	0	1	3	واسط	
Thi-Qar	22	0	0	22	3	0	0	3	6	0	0	6	4	0	0	4	4	0	0	4	5	0	0	5	ذي قار	
Al.Basrah	48	5	22	21	11	1	5	5	12	1	6	5	11	1	5	5	7	1	3	3	7	1	3	3	البصرة	
Total	623	26	214	383	149	5	55	89	142	5	51	86	124	5	42	77	90	4	29	57	118	7	37	74	المجموع	

عدد الابنية المدرسية في معاهد الفنون الجميلة حسب العائدية والحالة العمرانية ومادة البناء والمحافظه للعام الدراسي 2018/2017

The number of school buildings for the Fine Arts institutes by Ownership, the condition of the building construction, construction material
And governorate (Morning and Evening) for the academic year 2017/2018

Table (18)

جدول (18)

Governorate	عدد الابنية حسب مادة البناء			عدد الابنية حسب نوع البناء			عدد الابنية حسب الحالة العمرانية			عدد الابنية التي تشغلها			عدد الابنية حسب العائدية			المحافظة		
	Number of buildings by construction material			Number of buildings by building type			Nom. Of school buildings by the condition of the building construction			Number of buildings occupied by			Nom. Of school buildings by the ownership					
	اخرى	كرفانات	هياكل حديدية	صريقة او خيمة	بناء جاهز	طابوق او حجر	غير مدرسي	مدرسي	غير صالحة	بحاجة الى ترميم	صالحة	ثلاث مدارس	مدرستان	مدرسة واحدة	مستأجرة		لجهات اخرى	للتربية
other	Caravans	Structural steel component	Sreefa or tent	Ready building	Bricks or stone	Non-school	School buildings	invalid	need to renovation	valid	Three and more	two school	one school	Rented	to other bodies	the Ministry of Education		
Nineveh	0	0	0	0	0	2	0	2	0	1	1	0	0	2	0	0	2	نينوى
Salah AL-Deen	0	0	0	0	0	2	0	2	0	1	1	1	1	0	0	0	2	صلاح الدين
Kirkuk	0	0	0	0	0	1	0	1	0	1	0	1	0	0	0	0	1	كركوك
Diala	0	0	0	0	0	2	0	2	1	0	1	0	0	2	0	0	2	ديالى
Baghdad	AL.Karkh/1	0	0	0	0	2	0	2	0	1	1	0	2	0	0	0	2	الكرخ/1
	AL.Karkh/3	0	0	0	0	1	0	1	0	1	0	0	0	1	0	0	1	الكرخ/3
Al- Anbar	0	0	0	0	0	1	0	1	0	0	1	1	0	0	0	0	1	الانبار
Al.Najaf	0	0	0	0	0	2	0	2	0	0	2	0	1	1	0	2	0	النجف
Al.Qadisiya	0	0	0	0	0	2	0	2	0	1	1	0	1	1	0	0	2	القادسية
Wasit	0	0	0	0	0	2	0	2	0	1	1	0	0	2	0	0	2	واسط
Thi-Qar	0	0	0	0	0	1	0	1	0	1	0	0	1	0	0	0	1	ذي قار
Al.Basrah	0	0	0	0	0	2	0	2	0	1	1	0	0	2	0	0	2	البصرة
Total	0	0	0	0	0	20	0	20	1	9	10	2	7	11	0	2	18	المجموع

table (18) con.

Governorate	عدد الابنية التي تحتوي على سياج مدرسي	عدد الابنية المزودة بخدمة المجاري	عدد الابنية التي يصلها ماء صالح للشرب	المجموع الكلي للابنية	عدد الابنية حسب عدد الصفوف					عدد الابنية حسب عدد الطوابق			المحافظة
					24 صف	18 صف	12 صف	9 صف	6 صف	ثلاثة طوابق	طابقين	طابق واحد	
	Nom. of buildings that contain a scholastic fence	Nom. of buildings supplied with sewer service	Nom. of buildings supplied with drinkable water	T Nom. Of buildings	24Classes	18Classes	12Classes	9Classes	6Classes	3Floor	2Floor	1Floor	
Nineveh	2	2	2	2	2	0	0	0	0	1	1	0	نينوى
Salah AL-Deen	2	2	2	2	0	0	1	1	0	0	1	1	صلاح الدين
Kirkuk	1	1	1	1	1	0	0	0	0	0	1	0	كركوك
Diala	1	2	2	2	2	0	0	0	0	1	1	0	ديالى
Baghdad	AL.Karkh/1	2	2	2	2	0	0	0	0	1	1	0	الكرخ/1
	AL.Karkh/3	1	1	1	1	1	0	0	0	0	1	0	الكرخ/3
Al- Anbar	1	1	1	1	0	1	0	0	0	0	0	1	الانبار
Al.Najaf	2	2	2	2	1	1	0	0	0	0	2	0	النجف
Al.Qadisiya	2	2	2	2	1	0	0	0	1	0	2	0	القادسية
Wasit	2	2	2	2	0	2	0	0	0	0	2	0	واسط
Thi-Qar	1	1	1	1	0	1	0	0	0	0	1	0	ذي قار
Al.Basrah	2	2	1	2	1	1	0	0	0	0	1	1	البصرة
Total	19	20	19	20	11	6	1	1	1	3	14	3	المجموع

عدد المكتبات والمختبرات المدرسية في معاهد الفنون الجميلة حسب المحافظة (الصباحي والمسائي) للعام الدراسي 2017 / 2018

The number of libraries and labs for Fine Arts institutes by governorate (morning and evening) for the academic year 2017/2018

Table(19)

جدول(19)

Governorate	المختبرات المدرسية School labs									عدد المدارس التي فيها المختبرات	المكتبات المدرسية School libraries		المحافظة
	المجموع total	مختبر حاسوب Computer lab	مختبر لغة language Lab	مجمع مختبرات Labs compound	مختبر احياء Biology Lab	مختبر كيمياء Chemistry Lab	مختبر فيزياء Physics Lab	مختبر علوم Science lab	Nom. of schools that have labs	عدد الكتب Nom. Of books	عدد المكتبات Nom. Of libraries		
Nineveh	2	2	0	0	0	0	0	0	2	4874	2	نينوى	
Salah AL-Deen	1	1	0	0	0	0	0	0	1	0	0	صلاح الدين	
Kirkuk	1	1	0	0	0	0	0	0	1	1495	1	كركوك	
Diala	2	2	0	0	0	0	0	0	2	1934	1	ديالى	
Baghdad	AL.Karkh/1	1	1	0	0	0	0	0	1	1020	2	الكرخ / 1	
	AL.Karkh/3	0	0	0	0	0	0	0	0	260	1	الكرخ / 3	
Al.Najaf	2	2	0	0	0	0	0	0	2	5130	2	النجف	
Al.Qadisiya	14	2	2	2	2	2	2	2	2	4050	1	القادسية	
Wasit	2	2	0	0	0	0	0	0	2	5760	2	واسط	
Thi-Qar	0	0	0	0	0	0	0	0	0	20	1	ذي قار	
Al.Basrah	1	1	0	0	0	0	0	0	1	2391	2	البصرة	
Total	26	14	2	2	2	2	2	2	14	26934	15	المجموع	